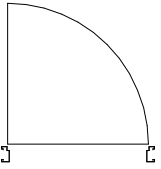



































Symbol	Omschrijving	Symbol	Omschrijving	Symbol	Omschrijving
	stalen kozijn v.v. deur		loze leiding		schakelaar serie-
			vaste aansluiting		schakelaar wissel-
			thermostaatleiding bedraad		schakelaar serie- parallel
			aansluitpunt centrale antenne bedraad (COAX)		ep.sch +1v wcd +ra
			aansluitpunt bediening WTW bedraad		optische rookmelder

	lichtpunt in centraaldoos		veiligheidsaarding
	licht-asp wand		aardpunt
	licht-asp plafond		contactdoos 3+N+E
	akoestisch signaalapparaat		elektrische kookplaat 2x230V
	drukknop		schakelaar + asp
	contactdoos enkel		vaste aansluiting 230V / 16A
	contactdoos tweevoudig		verdeelinrichting
	schakelaar enkelpolig		transformator met 2 wikkelingen

Symbolen aangegeven in het paars is meerwerk t.o.v. de basis
 Groen is verplaatsing t.o.v. standaard
 Leidingverloop is indicatief
 Belinstallatie draadloos/bedraad (8v) uitvoeren
 Hoogte beldrukker = 1050+
 Alle loze leidingen in Ø19mm vaste buis voorzien van controledraad en afdek-/blindplaat en naar MK brengen
 Indien PV-Panelen aan de achterzijde, dan ook de omvormer aan de achterzijde plaatsen
 Indien PV-Panelen aan de voorzijde, dan ook de omvormer aan de voorzijde plaatsen
 Schakelmateriaal: Jung AS500 - kleur: RAL9010
 2v WCD's horizontaal in duodoos/verticaal in compactdoos uitvoeren
 WCD+CAI/TEL/loos aan elkaar monteren
 Alle hoogtematen zijn standaard hoogtes inclusief afgewerkte vloer, afwijkende maten worden op tekening aangegeven.

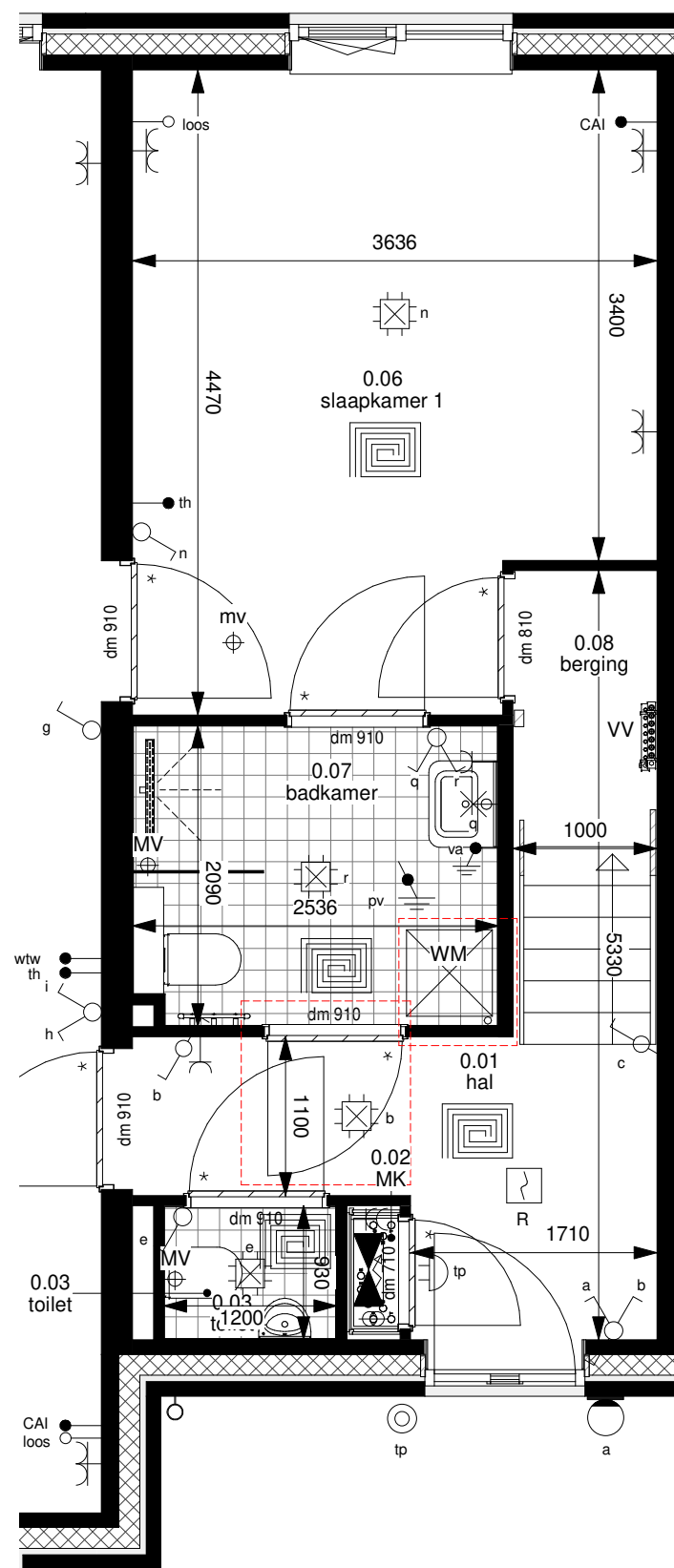
Hoogte schakelmateriaal = 1050+
 Hoogte schakelaar(s) gecombineerd met wandcontactdoos = 1050+
 Hoogte WCD's/CAI/UTP/TEL/Loos MK in woonkamer en slaapkamers algemeen = 300+
 Hoogte wandcontactdoos cv-ketel = 500+
 Hoogte wandcontactdoos mechanische ventilatie = 500+
 Hoogte wandcontactdoos wasmachine = 1050+
 Hoogte loze leiding/wandcontactdoos wasdroger = 1050+
 Hoogte wandcontactdoos vloerverwarming = 600+
 Hoogte ruimtethermostaat = 1500+
 Hoogte wtw hoofdbediening = 1500+
 Tussenafstand wtw melder en thermostaat = minimaal 250mm!
 Hoogte wandlicht aan buitengevel = 2000+
 Hoogte wandlicht in trapkast = 1800+
 Hoogte wandlicht op zolder = 2000+
 Hoogtes in keuken zie keukentekening
 Hoogtes in badkamer zie badkamertekening

Symbol	Omschrijving	Afkorting	Omschrijving
	ruimte voorzien van vloerverwarming	WP-BI	warmtepomp binnenunit
	vloerverwarming verdeler	WP-BU	warmtepomp buitenunit
	zonnepaneel	WTW	warmte-terugwin-unit
	ruimte voorzien van radiator (water verwarming)	B	boiler
	elektrische designradiator	WM	opstelplaats wasmachine
	schroput	WD	opstelplaats wasdroger
	buitenarmatuur	VV	vloerverwarming verdeler
		⊕MV	ruimte voorzien van ventiel wand- of plafond in- of uitblaas
		⊕V	ontluchting dak garage
		+	buitenkraan

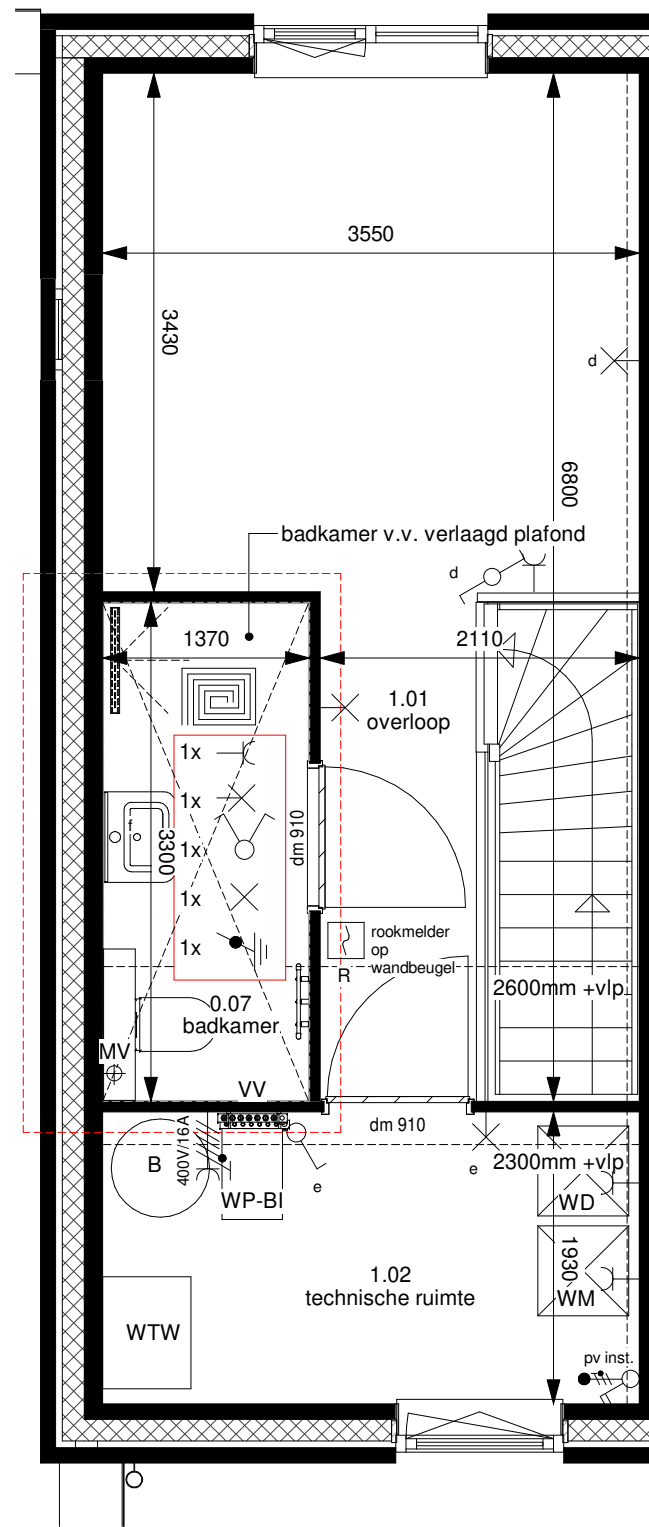
Project Nieuwbouw 21 woningen
16777.000 Kleine Wiel te Beneden Leeuwen

Blad Opties
290-0-901 Verkooptekeningen

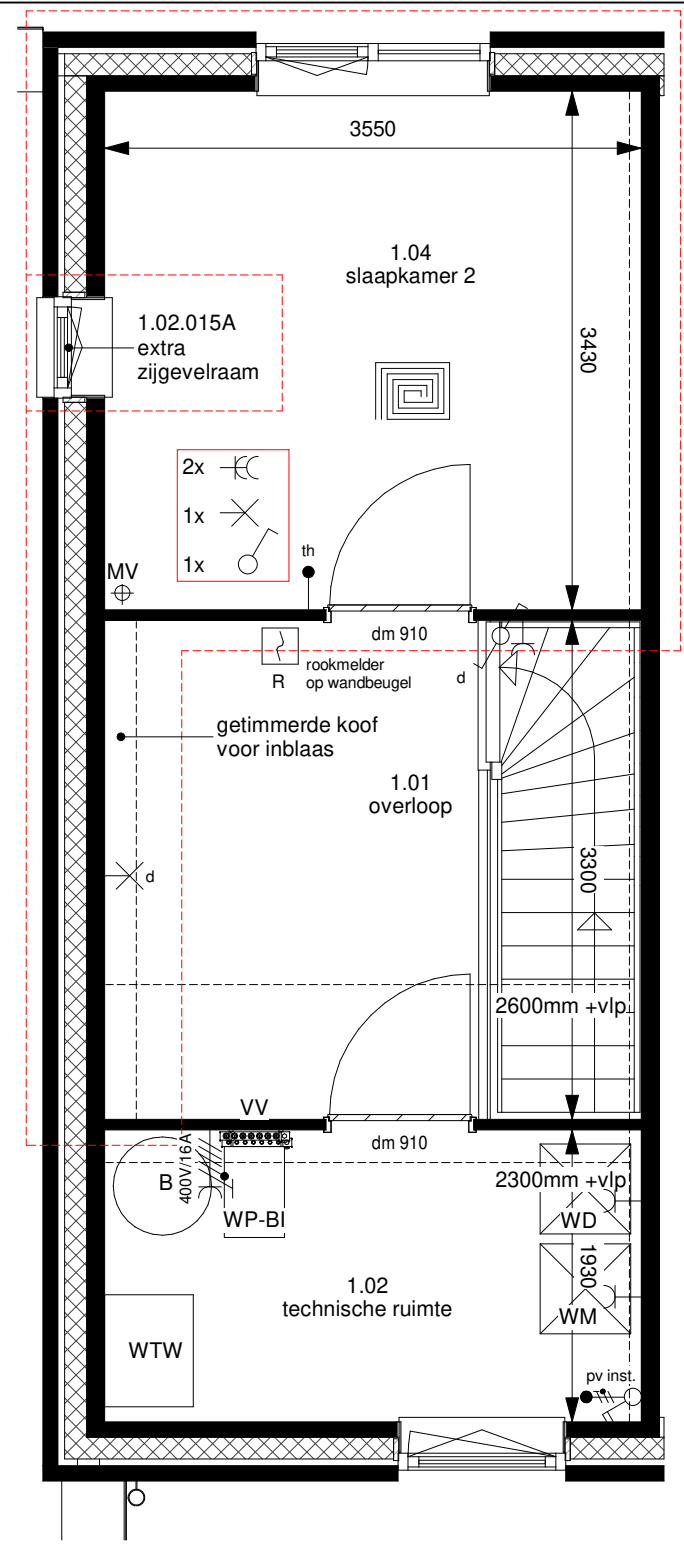
Versie5 13-05-2019 Definitief TC EH Schaal 1:50;100



1.04.011 bijplaatsen standaard binnendeur
 2.13.030 verplaatsen wasmachine en droger aansluiting



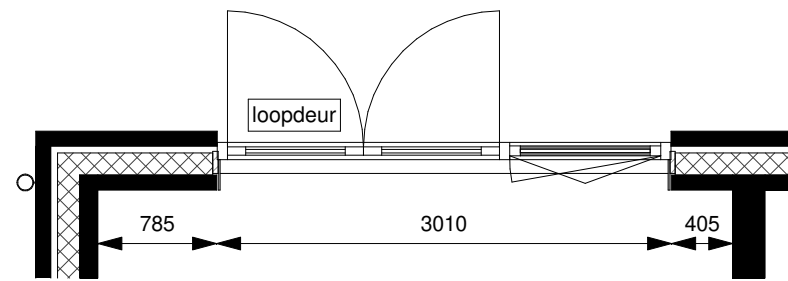
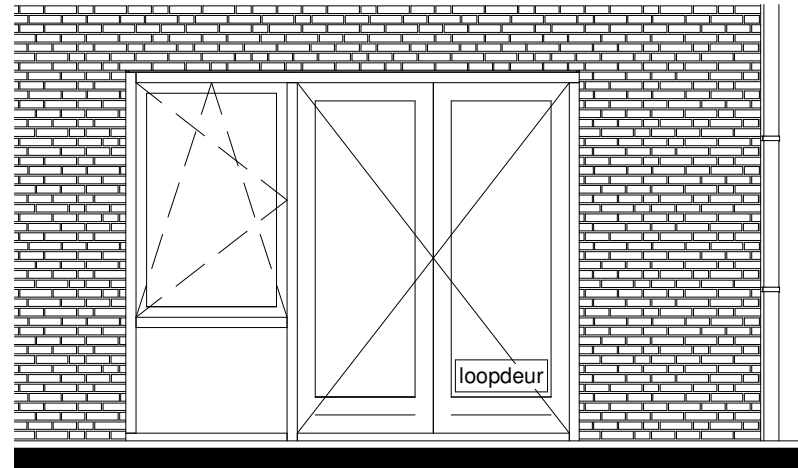
1.04.033 extra badkamer op 1e verdieping



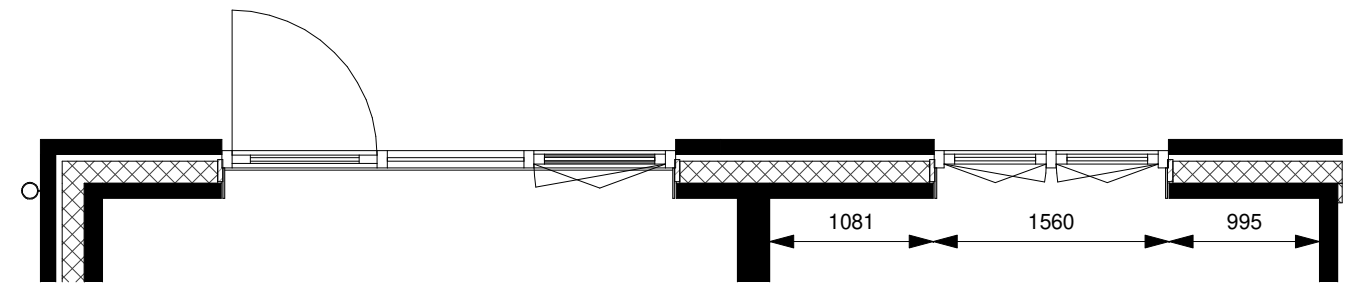
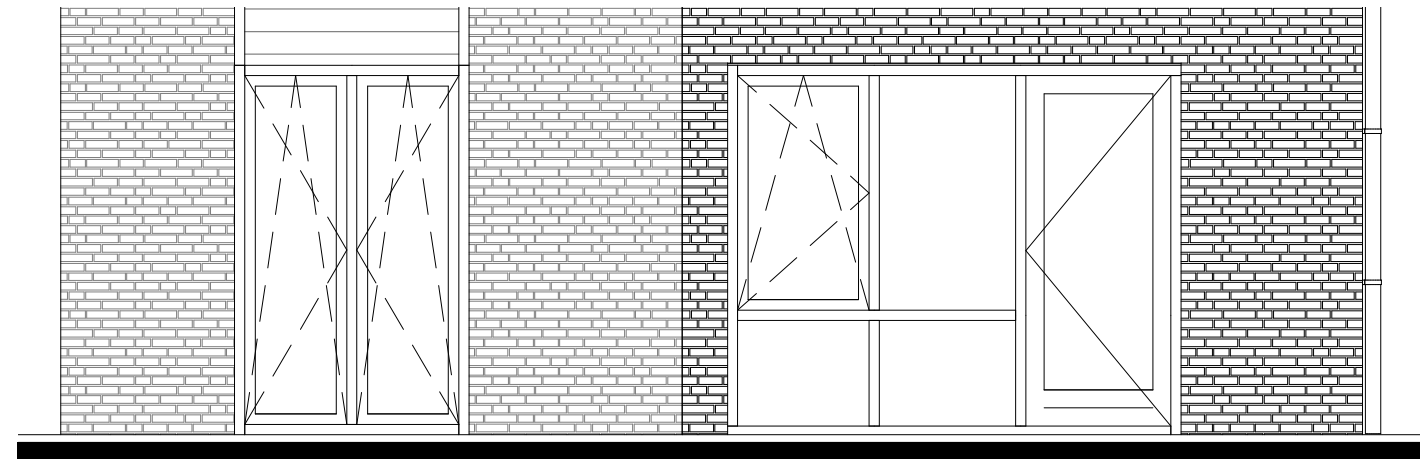
1.04.060 extra slaapkamer op 1e verdieping

Project Nieuwbouw 21 woningen
 16777.000 Kleine Wiel te Beneden Leeuwen
 Blad Optie indeling patiowoning (type C)
 290-0-901-11 Verkooptekeningen (kavel 1 t/m 8 en 19 t/m 21)

Schaal 1:50



1.02.001 dubbele deur met 2 zijlichten



1.02.008 pui slaapkamer verlaagd en voorzien van 2 draaikiepramen

Project

16777.000

Blad

290-0-901-12

Nieuwbouw 21 woningen

Kleine Wiel te Beneden Leeuwen

Optie achtergevel indelingen patiwoning (type C)

Verkooptekeningen (kavel 1 t/m 8 en 19 t/m 21)

Schaal 1:50